

# SASSLONG® ANTIMACCHIA

## CARATTERISTICHE GENERALI

SPESSORE	4.8 cm
PESO PAVIMENTAZIONE	±108 kg/m <sup>2</sup>
GEOMETRIA	80x40 cm
FABBISOGNO	3.125 pz/ m <sup>2</sup>
DENSITA' IMPASTO	≥2200 kg/m <sup>3</sup>

## CARATTERISTICHE TECNICHE (UNI EN 1339)

RESISTENZA FLESSIONE	CLASSE 3 - MARCATURA U (≥5 Mpa)
CARICO ROTTURA	CLASSE 45 - MARCATURA 4 (≥4.5 kN)
RESISTENZA SCIVOLAMENTO	SODDISFACENTE
RESISTENZA ABRASIONE	CLASSE 4 - MARCATURA I Li ≤ 20mm
ASSORBIMENTO ACQUA	CLASSE 2 - MARCATURA B Wa ≤ 6%
RESISTENZA GELO/DISGELO	CLASSE 3 - MARCATURA D L ≤ 1 kg/m <sup>2</sup>
TOLLERANZE DIMENSIONALI	CLASSE 2 - MARCATURA P ±3mm
DIFFERENZE DIAGONALI	CLASSE 3 - MARCATURA L <2mm

## ALTRE CARATTERISTICHE TECNICHE

RESISTENZA SCIVOLAMENTO B.C.R.A.	0.40 < μ ≤ 0.74 (Attrito soddisfacente)
EMISSIONE DI AMIANTO	NESSUN CONTENUTO

## COLORI / FINITURE

FINITURE	ANTIMACCHIA
COLORI	SANDSTONE / VENATO

## CERTIFICAZIONI & PRESTAZIONI



UNI EN 1339



Traffico leggero occasionale  
(con posa su letto di malta)



Antisdrucciolo



Resistente all'abrasione

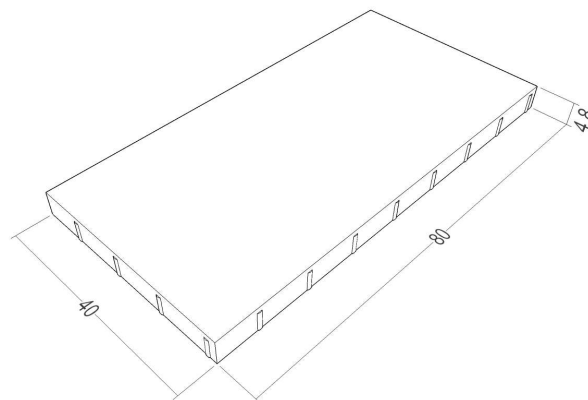


Resistente al gelo/disgelo




Waterproof

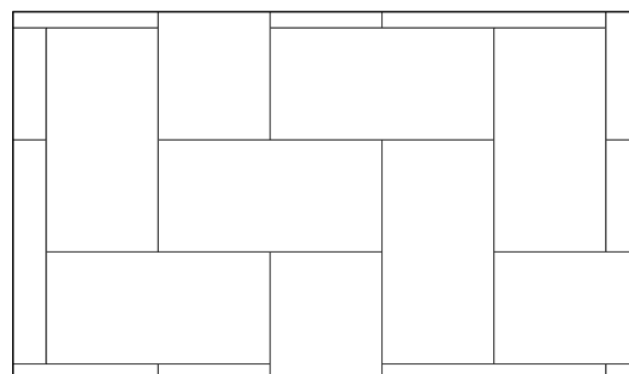
## VISTA ELEMENTI & POSA IN OPERA



Posa "A Scacchiera"



Posa "A Correre"



Posa "A Testate Piane"